

РЫНОК ОБЛИГАЦИЙ

Бодрин Юрий research@sviaz-bank.ru
 Полютов Александр research@sviaz-bank.ru

ОСНОВНЫЕ НОВОСТИ

- Банк Японии оставил ключевую процентную ставку без изменений на уровне 0.5 %.
- 30 апреля на ММВБ начинаются торги облигациями 2-го выпуска ООО «Объединенные кондитеры-Финанс».
- На ММВБ начинаются торги облигациями 2-го выпуска МБРР, включенными в перечень внесписочных ценных бумаг.
- Fitch понизило рейтинги ОАО Казаньоргсинтез до уровня «B-» и поместило рейтинги компании в список Rating Watch «Негативный».
- Инфляция в РФ за первые четыре месяца 2008 г. составит 6.2 – 6.4 % - Минэкономразвитие.
- На ММВБ началось обращение облигаций ПЧРБ-Финанс серии 01, ЭйрЮнион Эр Эр Джи серии 01 и облигаций ООО «Владпромбанк» первой серии.
- Второй выпуск облигаций ОГК-6 признан несостоявшимся.
- Газпром готовит пять выпусков облигаций на общую сумму 35 млрд. рублей.
- Банк «Солидарность» выкупил по оферте облигации серии 02 на 502.541 млн. рублей.
- Стратегия-лизинг разместит по закрытой подписке второй выпуск облигаций на 500 млн. рублей.
- Минфин РФ разместит на аукционе 7 мая ОФЗ-АД довыпуска 46021 на сумму 9 млрд. рублей и ОФЗ-ПД довыпуска 25062 в объеме 13 млрд. рублей.
- Минфин РФ планирует провести третий депозитный аукцион 15 мая.
- Компания «Открытые инвестиции» разместила двухлетние CLN на 50 млн. долларов США по ставке 10.45 % годовых.
- Standard & Poor's: Прогноз изменения рейтингов оператора фиксированной связи ОАО «Центральная телекоммуникационная компания» пересмотрен на «Стабильный»; рейтинги «B+» и «ruA+» подтверждены.
- РЖД разместит облигации пяти выпусков на общую сумму 80 млрд. рублей.
- ФРС США понизила ключевую процентную ставку на 25 б.п. Ставка Fed Funds – 2 %.

ЭКОНОМИЧЕСКИЕ ИНДИКАТОРЫ

Денежный рынок

Показатель	Посл.	Пред.	Нач. мес.	Нач. года
Курс ЦБ USD/RUR	23.6588	23.6471	23.6588	24.5462
Курс ЦБ EUR/RUR	36.8959	36.8895	36.8959	35.9332
Курс EUR/USD	1.5595	1.5600	1.5595	1.4639
Ставка Fed Funds	2.00	2.25	2.00	4.25
Ставка ЕЦБ	4.00	4.00	4.00	4.00

Остатки на кор/сч ЦБ (млрд. рублей)

По России	606.7	618.9	606.7	801.5
По Москве	439.6	456.7	439.6	576.5
Депозиты банков	70.0	69.6	70.0	270.3

Межбанковский рынок и мировые индикаторы

Показатель	Посл.	Пред.	Нач. мес.	Нач. года
Mosprime 6m	7.20	7.26	7.20	6.74
Mibor - 1 день	7.19	7.19	7.19	4.16
Libor 6m USD	2.9650	2.9863	2.9650	4.5663
Индекс EMBI+	253	261	253	250
Индекс EMBI+ Rus	147	158	147	160

Долговые рынки

Показатель	Посл.	Пред.	Нач. мес.	Нач. года
10Y UST	3.85	3.82	3.85	4.03
Rus'30	5.36	5.35	5.36	5.60
Москва 39	6.54	6.59	6.54	6.52
Газпром А6	6.80	6.63	6.80	6.89
ОФЗ 46018	6.87	6.90	6.87	6.47

Товарные и фондовые рынки

Показатель	Посл.	Пред.	Нач. мес.	Нач. года
Индекс Dow Jones	13058.20	12831.94	13058.20	13043.96
Индекс PTC	2122.50	2126.57	2122.50	2296.56
Brent Crude (ICE)	114.56	113.43	114.56	97.85
Light Sweet (NYMEX)	116.32	115.65	116.32	99.62
Gold	856.1	874.2	856.1	866.4

Комментарий по рынку внутренних долгов

В преддверии длинных выходных на внутреннем долговом рынке прослеживался оптимизм. С целью накопления купонного дохода участники торгов не особо стремились избавляться от долговых инструментов. Отдельные игроки даже накапливали бумаги. Так, в сопровождении повышенного торгового оборота дорожали следующие негосударственные облигации – Москва 39, 41 (+19 б.п. и +38 б.п. соответственно), покупки также просматривались в бумагах Газпрома 04 серии (+10 б.п.), наиболее ликвидные обязательства РЖД 06 (+10 б.п.) и др. При этом не лишним будет отметить наличие интереса у инвесторов к банковским долгам. Так лучше рынка по итогам торгов в среду оказались следующие бумаги – АКБ СОЮЗ 02 (+5 б.п.), ХКФ Банк 03 (+15 б.п.), МКБ 04 (+25 б.п.) и др.

В последний торговый день апреля в секторе госбумаг преобладала положительная динамика котировок. Возникновению данных тенденций поспособствовали два следующих фактора – улучшение ситуации с ликвидностью и переоценка участниками рынка инвестпортфелей, связанная с окончанием отчетного периода. Таким образом, покупки присутствовали практически по всей кривой доходности ОФЗ. В то же время стоит отметить, что спрос был не очень высоким. Общий объем торгов на вторичном рынке в среду составил всего около 885.73 млн. рублей против 2.058 млрд. рублей днем ранее. В сопровождении повышенных торговых оборотов дорожали следующие ОФЗ – 46018 (+18 б.п.), 46021 (+77 б.п.), 25060 (+2 б.п.) и др. В качестве дополнительного положительного момента, поспособствовавшего росту котировок федеральных долгов в среду, можно отметить длинные майские праздники. Игроки рынка были также нацелены на накопление купонного дохода.

Ситуация на денежно-кредитном рынке в среду улучшилась. При этом ставки овернайт пусть и снизились, но остались на относительно высоком уровне. Так по итогам торгов ставка MIACR по однодневным МБК была зафиксирована на отметке в 6.11 % годовых, снизившись, таким образом, на 152 б.п. по отношению к уровню предыдущего торгового дня. Стоит отметить также и то, что начали снижаться объемы операций прямого РЕПО с ЦБ РФ. Так, по итогам утреннего аукциона кредитным организациям удалось занять порядка 60.21 млрд. рублей под ставку 6.53 % годовых. А на втором аукционе всего около 2.57 млрд. рублей под ставку 6.77 % годовых.

Улучшение ситуации на денежно-кредитном рынке сегодня должно продолжиться. Видимых причин для того, чтобы банки продолжили занимать большие объемы денежных ресурсов отсутствуют. На этом фоне не исключен некоторый рост котировок на рынке рублевых обязательств.

Выпуски рублевых облигаций с наибольшим объемом сделок

Name	IssueSize	MatDate	Last	Change, %	Bid	Ask	YieldTM	DayValue
Москва, 27041	10 000 000 000	30.07.2010	103,49	0,38	103,40	103,49	6,64	473009667
Банк ВТБ, 05	15 000 000 000	17.10.2013	100,30	0,00	100,30	100,35	8,54	294799008
Синергия, 01	1 000 000 000	22.04.2009	100,30	0,30	100,20	100,30	12,17	200004012
Газпром, А4	5 000 000 000	10.02.2010	102,30	0,10	102,35	102,40	6,94	164091332
Москва, 27039	10 000 000 000	21.07.2014	106,90	0,19	106,99	107,00	6,54	98618293
Пробизнесбанк, 05	1 000 000 000	29.04.2009	97,06	-2,91		100,05	12,26	97060000
АКБ МБРР, 02	3 000 000 000	28.03.2013	100,35	0,00	100,05	100,35	11,56	91162002
НИКОСХИМ-ИНВЕСТ, 02	1 500 000 000	20.08.2009	98,20	0,72	96,75	98,25	13,39	85910149
ДГК, 01	5 000 000 000	08.03.2013	100,20	0,10	100,05	100,20	10,68	78528800
ИКС 5 ФИНАНС, 01	9 000 000 000	01.07.2014	96,00	0,00	96,00	96,25	9,90	73027200

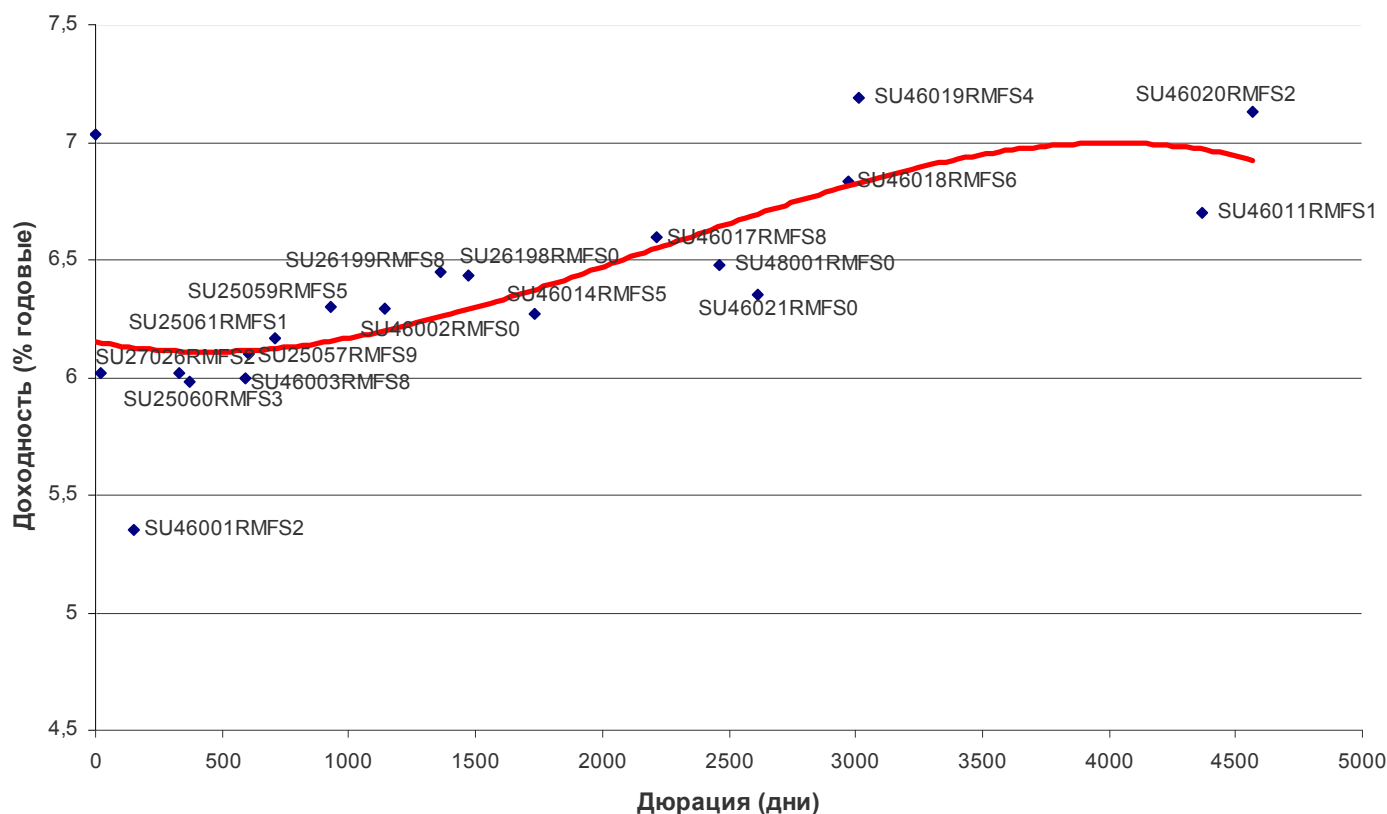
Источник: QuoteTotal 2

Итоги торгов государственными рублевыми облигациями

Name	MatDate	Last	Change, %	Bid	Ask	YieldTM	DayValue	Deals
ОФЗ-46001	10.09.2008	101,60	-0,10	102,10	102,15	5,64	29601561	3
ОФЗ-27026	11.03.2009	100,50	0,70	100,70	101,00	5,51	33662185	3
ОФЗ-25060	29.04.2009	99,92	0,02	99,91	99,92	6,01	219155826	17
ОФЗ-25061	05.05.2010	99,25	-0,20	99,00	99,25	6,34	19623868	21
ОФЗ-46003	14.07.2010	107,00	0,47	107,15	107,15	5,69	32090000	2
ОФЗ-25059	19.01.2011	99,95	0,05	99,95	99,95	6,26	30089955	2
ОФЗ-25062	04.05.2011	98,75	-0,05	98,60	98,75	6,41	24661415	2
ОФЗ-26199	11.07.2012	99,25	0,25	99,20	99,25	6,46	10677638	13
ОФЗ-26200	17.07.2013	98,35	0,20	98,00	98,35	6,64	983	1
ОФЗ-46021	08.08.2018	97,75	0,77	98,80	99,25	6,62	82415250	9
ОФЗ-46014	29.08.2018	105,35	0,19	105,35	105,40	6,67	21004139	10
ОФЗ-46019	20.03.2019	62,35	0,56	62,30	62,35	7,18	2418770	3
ОФЗ-46018	24.11.2021	106,34	0,18	106,20	106,35	6,87	175981324	9
ОФЗ-46020	06.02.2036	97,75	0,36	97,75	97,75	7,21	4348295	2

Источник: QuoteTotal 2

Кривая доходности ОФЗ-ГКО



Итоги торгов региональными рублевыми облигациями

Name	MatDate	Last	Change, %	Bid	Ask	YieldTM	DayValue	Deals
Башкортостан, 25006	30.11.2010	99,25	0,10	99,10	99,50	8,52	1985000	1
Белгородская обл., 31001	10.11.2010	99,80	0,29	99,50	99,90	8,74	1995000	3
Брянск, 25002	05.10.2008	100,00	0,00		100,00	9,32	3000	1
Волгоград, 31002	21.12.2009	101,00	0,00		102,85	8,87	5050000	1
Волгоградская обл., 35001	17.06.2010	100,65	0,15	99,95	100,65	9,14	1408758	4
Казань, 31003	29.08.2009	100,00	0,20	99,92	100,00	8,19	3849450	3
Казань, 34005	23.12.2008	100,55	0,23	100,30	100,70	8,51	4096398	5
Калмыкия, 31001	24.08.2010	101,95	0,00		101,95	10,96	5097500	2
Карелия, 34010	14.04.2011	98,51	-0,24	98,25	98,70	8,78	13696800	5
Кировская обл., 34002	24.09.2009	99,35	0,11	99,05	99,45	9,52	1340550	2
Коми, 24006	14.10.2010	109,00	2,83	106,00	108,00	7,38	1417000	1
Магаданская обл., 31001	15.09.2008	101,14	0,24	100,40	101,14	8,13	3034	1
Москва, 26038	26.12.2010	109,20	0,65	109,19	109,20	6,28	5415092	6
Москва, 27039	21.07.2014	106,90	0,19	106,99	107,00	6,54	98618293	17
Москва, 27041	30.07.2010	103,49	0,38	103,40	103,49	6,64	473009667	29
Москва, 31046	25.07.2009	101,81	0,01	101,95	101,97	7,03	2035	2
Москва, 31047	28.04.2009	102,20	0,10	102,20	102,30	6,35	3067000	3
Москва, 32044	24.06.2015	104,99	0,57	104,60	104,85	6,91	17034800	10
Москва, 32049	14.06.2017	101,50	-3,06	101,10	103,34	7,44	1015	1
Московская обл., 25004	21.04.2009	103,90	-0,19	103,85	103,90	7,01	14633698	15
Московская обл., 25006	19.04.2011	102,99	0,50	102,60	102,99	8,01	1028030	2
Московская обл., 26007	16.04.2014	98,99	0,80	99,19	99,20	8,39	7921872	4
Московская обл., 34005	30.03.2010	104,46	0,01	104,40	104,46	7,59	522	1
Нижегородская обл., 34003	20.10.2011	99,50	0,01	99,20	99,50	8,51	4825750	2
Новосибирск, 31003	14.07.2009	104,40	0,00	104,01	104,80	8,23	3952535	6
Новосибирск, 31004	24.06.2010	100,00	0,01	99,50	100,00	8,72	6148885	2
Новосибирская обл., 34013	15.12.2009	100,00	0,00	99,75	100,39	8,03	14626500	2
Новосибирская обл., 34014	24.12.2010	98,50	0,72	98,20	98,50	9,16	295528	4
Ногинский район МО, 25002	21.08.2009	102,55	1,53	96,00	102,55	8,30	1026	1
Пензенская обл., 34001	13.10.2009	100,75	0,06	100,50	100,75	8,87	1007500	2
Самарская обл., 25003	11.08.2011	99,20	0,11	98,75	99,25	8,12	5953984	2
Саха (Якутия), 25003	17.06.2008	100,67	0,07	100,55	100,67	6,97	15101	1
Саха (Якутия), 25006	13.05.2010	102,30	0,00	102,00	102,30	8,53	1943700	2
Саха (Якутия), 35002	17.04.2014	96,80	-0,23	94,86	96,92	8,92	968	1
Томская обл, 34030	26.12.2011	97,50	0,26	97,02	97,50	8,48	1852420	2
Удмуртия, 25001	27.12.2008	99,38	-0,04	99,00	99,38	9,37	894420	1
Уфа, 25004	03.06.2008	100,40	0,00	100,00	100,40	5,63	1004	1
Уфа, 25005	18.12.2009	99,60	0,61	99,00	99,58	8,85	996	1
ХМАО, 05	27.05.2008	100,40	-0,30	100,40	100,41	6,42	2008	2
Чебоксары, 25002	20.07.2009	98,90	0,00		98,90	10,33	989	1
Чувашия, 31006	17.04.2012	96,00	0,21	94,50	96,00	9,04	378240	2
Ярославская обл., 31004	26.05.2009	102,15	0,00	101,60	102,66	8,04	2782566	1
Ярославская обл., 34006	19.04.2011	96,95	-0,05	96,85	96,95	8,66	2614742	3
Ярославская обл., 34007	30.03.2010	98,30	0,15	97,70	98,30	8,76	983000	1

Источник: QuoteTotal 2

Итоги торгов корпоративными рублевыми облигациями

Name	MatDate	Last	Change, %	Bid	Ask	YieldTM	DayValue	Deals
Авиакомпания Сибирь, 01	17.07.2012	97,00	-1,02	97,84	98,35	15,72	2720000	3
АВТОВАЗ, БО-01	25.03.2009	100,00	0,00	100,09	100,30	9,15	2000000	1
АВТОВАЗБАНК, 01	02.04.2010	99,95	0,09	99,65	99,95	13,71	1118960	5
Автомир-Финанс, 02	23.06.2010	99,20	0,15	98,90	99,30	12,37	793600	5
Агрика, 01	29.09.2009	99,76	-0,04	99,55	99,95	14,14	1278339	4
АГроСоюз, 01	21.05.2009	100,15	0,02	100,09	100,15	13,78	10015	1
Агрохолдинг-Финанс, 01	24.07.2009	99,50	0,15	99,05	99,50	15,99	7419918	14
Адамант-Финанс, 01	05.06.2008	100,00	0,00	100,00	100,15	12,16	1000000	2
АИЖК (Горно-Алтайская обл.), 01	13.04.2010	102,00	0,00	97,00	102,00	10,50	7960000	10
АИЖК, А10	15.11.2018	94,89	0,36	94,50	94,89	9,26	199504	3
АИЖК, А11	15.09.2020	95,00	0,48	94,55	95,00	9,32	6055990	3
АИЖК, А3	15.10.2010	103,50	0,88	102,90	103,40	7,50	725	1
АИЖК, А6	15.07.2014	95,57	0,60	95,10	95,57	8,74	5700956	2
АИЖК, А7	15.07.2016	94,55	0,14	94,50	94,55	9,08	20012253	4
АИЖК, А8	15.06.2018	94,50	-0,16	94,64	94,68	9,10	5670000	1
АИЖК, А9	15.02.2017	93,57	-1,76	93,55	93,62	9,10	936	1
АиФ-МедиаПресса-Фин, 01	17.06.2009	101,36	0,01	101,30	101,36	13,03	25340	1
АКБ МБРР, 02	28.03.2013	100,35	0,00	100,05	100,35	11,56	91162002	17
АКБ МосЗалогБанк, 01	17.11.2009	100,03	0,00	100,00	100,03	11,96	2560300	12
АКБ Связь-Банк, 01	21.04.2011	97,64	0,14	97,50	98,00	11,98	5154600	11
АКБ СОЮЗ, 02	05.10.2009	101,05	0,05	101,00	101,05	8,95	54647098	11
АКИБАНК, 01	23.04.2009	100,00	0,05	98,45	100,00	14,05	4000	1
АЛАДУШКИН Финанс, 02	23.11.2011	95,05	-0,04	95,02	95,49	16,60	760235	10
АЛПИ-Инвест, 01	21.08.2009	97,72	0,31	97,72	98,34	19,52	2528176	12
Альянс Русский Текстиль, 02	05.03.2009	99,00	-0,50	98,80	99,00	14,72	2662583	3
Альянс Русский Текстиль, 03	20.10.2009	99,75	-0,05	98,90	99,75	15,23	5227380	14
АМУРМЕТАЛЛ, 01	26.02.2009	99,27	0,37	98,50	99,27	11,00	1184864	4
АПК Аркада, 01	28.06.2008	100,02	0,00	100,01	100,07	13,19	2431686	7
АПК Аркада, 02	20.02.2009	98,30	0,31	98,00	99,45	16,58	1682110	4
АПК Аркада, 03	31.03.2011	99,30	-0,35	99,40	99,64	15,92	2992997	10
АПК ОГО, 02	25.02.2009	98,99	0,00	98,50	98,99	14,89	1800038	2
АПК ОГО, 03	09.07.2010	99,50	0,00	98,00	99,94	16,76	343275	1
Арбат энд Ко, 01	20.06.2008	79,95	1,85	79,95	80,00	414,05	81971	14
Атлант-М, 01	13.11.2008	100,00	1,11	99,20	100,00	11,55	3000	1
АФК Система, 01	07.03.2013	100,65	0,00	100,60	100,70	8,82	14591350	7
БАНАНА-МАМА, 02	12.08.2010	94,50	0,53	93,91	94,50	20,18	940945	11
Банк Возрождение, 01	03.03.2010	99,25	0,05	96,00	99,25	9,61	1488750	1
Банк ВТБ, 05	17.10.2013	100,30	0,00	100,30	100,35	8,54	294799008	8
Банк ВТБ, 06	06.07.2016	99,61	-0,39	99,40	99,61	7,84	2540055	1
Банк ЗЕНИТ, 02	16.02.2009	99,70	0,10	99,40	99,80	8,95	9970000	4
Банк ЗЕНИТ, 03	09.11.2011	100,10	0,00	100,09	100,15	6,80	1001000	1
Банк ЗЕНИТ, 04	06.04.2010	100,45	0,00	100,35	100,59	8,97	1307281	3
Банк НФК, 02	12.05.2009	100,00	0,00	99,99	100,00	10,06	10000000	1
Банк Петрокоммерц, 02	31.08.2009	98,95	-0,05	98,30	98,95	9,55	2969753	10
БанкПроектФинанс, 01	12.02.2009	98,50	1,74	96,00	98,50	14,23	3940	1
ВАГОНМАШ, 01	19.06.2008	100,30	-0,03	100,20	100,30	11,27	6018	2
Виват-финанс, 01	20.04.2010	95,55	0,58	95,55	95,99	23,57	691791	2
Виктория-Финанс, 01	29.01.2009	99,50	0,15	99,15	99,50	11,37	700380	3
Виктория-Финанс, 02	16.02.2010	97,90	0,00	97,90	98,05	12,57	3241553	12
ВМУ-Финанс, 01	22.12.2009	99,30	0,80	98,60	99,30	12,46	476640	1
Волгабурмаш, 01	08.10.2008	100,41	0,01	100,41	100,45	13,38	3153680	4

ВолгаТелеком, ВТ-3	30.11.2010	100,15	0,75	99,70	100,15	8,56	1652475	4
ВолгаТелеком, ВТ-4	03.09.2013	99,75	0,15	99,68	101,00	8,44	4987500	1
ВТБ 24, 01	05.10.2011	100,00	0,10	99,95	100,15	8,35	2717000	12
ВТБ-Лизинг Финанс, 01	06.11.2014	99,85	0,03	99,87	99,89	8,75	5088356	14
ВТО ЭРКОНПРОДУКТ, 01	10.09.2009	98,30	-0,05	98,15	98,30	17,54	381404	4
Газпром, А9	12.02.2014	100,00	0,00	100,00	101,00	7,36	7010000	4
Газпром, А4	10.02.2010	102,30	0,10	102,35	102,40	6,94	164091332	98
Газпром, А6	06.08.2009	100,30	-0,20	100,00	100,80	6,80	3009000	3
Газпромбанк, 01	27.01.2011	97,00	-1,22	94,05	98,20	8,51	25362	5
ГАЗ-Финанс, 01	08.02.2011	100,00	0,04	99,90	100,00	9,48	27507775	7
ГАЗЭКС-Финанс, 01	16.12.2010	99,90	-0,15	99,90	100,05	11,35	4499250	3
ГИДРОМАШСЕРВИС, 01	24.11.2009	99,99	0,04	99,85	99,99	10,07	999900	1
Главстрой-Финанс, 02	17.03.2011	99,85	0,05	99,50	99,90	10,62	4992500	1
Городской Супермаркет, 01	21.07.2009	99,60	-0,40	99,50	100,20	12,39	2989000	2
ГОТЭК, 02	18.06.2009	99,75	-0,03	99,61	99,91	12,58	1795500	3
Группа Джей Эф Си, 01	20.10.2011	99,70	0,35	99,35	99,70	10,14	2388658	10
Группа Магnezит, 02	28.03.2011	99,25	0,76	98,50	99,25	9,84	19999925	11
Группа НИТОЛ, 02	15.12.2009	99,00	0,01	98,90	99,00	12,81	12936232	10
Группа Черкизово, 01	31.05.2011	99,35	-0,10	95,15	99,50	9,70	6165700	3
ГТ-ТЭЦ Энерго, 04	02.09.2009	98,60	-0,04	98,60	99,10	12,19	1972000	2
ГЭС, 01	20.06.2012	99,82	-0,02		99,82	8,21	550173	12
Дальсвязь, 03	03.06.2009	100,35	0,05	100,15	100,35	8,18	638026	3
ДВТГ-Финанс, 01	03.08.2010	99,00	0,10	98,75	99,00	12,47	99000	1
ДГК, 01	08.03.2013	100,20	0,10	100,05	100,20	10,68	78528800	6
Держава-Финанс, 01	27.07.2010	99,57	-0,08	99,55	99,95	15,65	2041185	1
Детский мир-Центр, 01	26.05.2015	94,21	4,10	89,60	90,60	9,88	942	1
ДЗ-Финанс, 01	23.05.2008	100,00	0,00	98,10	100,00	11,03	4000	1
Дикая Орхидея, 01	09.04.2009	100,60	0,57	100,54	100,60	10,18	25150	4
ЕЭСК, 02	05.04.2012	98,63	1,03	97,50	98,63	10,56	71831563	39
Желдорипотека, 01	30.11.2010	99,30	0,10	99,15	99,48	13,62	9929007	5
ЖК-ФИНАНС, 01	24.12.2009	99,75	0,25	99,75	99,99	17,43	2965640	5
Зернокомпания Настюша, 01	18.12.2009	100,10	0,30	99,89	100,00	11,83	526526	1
ИКС 5 ФИНАНС, 01	01.07.2014	96,00	0,00	96,00	96,25	9,90	73027200	5
Имплозия-Финанс, 01	30.07.2008	100,00	0,50	100,00	100,00	11,40	9992000	9
Инком-Лада, 02	12.02.2010	100,55	0,03	100,61	100,85	12,28	755325	2
Инком-Лада, 03	10.06.2011	99,90	1,10	99,09	99,90	11,56	10761356	7
ИНКОМ-Финанс, 01	28.03.2009	99,00	0,01	98,00	99,00	15,21	3564	1
Инмарко, 01	19.12.2008	100,10	-0,35	100,30	100,60	11,83	318318	1
ИНПРОМ, 02	15.07.2010	99,45	0,35	99,00	99,50	9,81	26847000	6
ИНПРОМ, 03	18.05.2011	99,49	0,19	99,40	99,70	10,14	26056947	6
Интегра Финанс, 02	29.11.2011	99,00	0,71	98,75	99,35	11,71	99000	1
Искитимцемент, 02	05.11.2008	100,41	-0,58	100,41	100,70	12,18	1847690	3
Искрасофт, 02	02.03.2010	100,70	0,00	100,00	100,70	13,25	251734	5
ИТЕРА ФИНАНС, 01	20.11.2012	100,10	0,02	100,06	100,12	10,55	36524500	8
КамскДол-Ф, 03	04.06.2009	100,00	-0,30	99,50	100,00	13,31	313858	4
Карусель Финанс, 01	12.09.2013	99,85	-0,33	99,86	100,15	10,36	6998500	3
КБ Ренессанс Капитал, 01	02.03.2010	100,00	0,10	99,20	100,00	10,63	1670000	1
КД авиа-Финансы, 01	21.04.2010	100,30	0,25	100,20	100,30	15,89	30159582	14
КИТ Финанс Инвестбанк, 01	18.12.2008	100,30	-0,04	100,21	100,30	9,69	1905700	1
КИТ Финанс Инвестбанк, 02	23.03.2010	100,11	-0,11	100,05	100,20	9,87	5506050	1
КМЗ-Финанс, 01	10.06.2010	99,85	0,00	99,78	99,90	10,90	2995500	2
КМПО-Финанс, 01	16.03.2010	99,00	-0,30	98,50	100,00	12,36	1195920	2
КомАгентство Домодедово, 02	22.05.2008	100,01	-0,09	99,99	100,01	10,85	500044	2
КОНТИ-РУС, 01	02.06.2010	99,50	0,51	99,20	99,50	16,04	3975	4
Концерн Ижмаш, 02	17.06.2008	100,40	0,05	100,40	100,50	10,41	301200	1
Концерн КАРО, 01	22.12.2009	100,30	0,32	100,05	100,30	10,48	470113	4
Корпорация Нордтекс, 01	31.10.2008	99,99	-0,01	99,85	99,99	12,36	4000	1
Криогенмаш, 02	08.07.2008	100,00	0,07	99,74	100,13	9,84	8048793	2

ЛБР-Интертрейд, 01	26.11.2009	100,00	0,00	100,00	100,10	14,97	758000	2
Лизинговая компания								
УРАЛСИБ, 01	29.12.2010	101,33	0,10	101,20	101,34	10,58	41301987	31
ЛМЗ Свободный сокол, 03	24.05.2011	99,65	0,05	99,65	100,05	12,55	384669	2
ЛОМО, 03	05.09.2009	99,25	0,25	99,21	99,25	15,10	5322270	4
ЛСР-Инвест, 01	08.12.2009	100,00	0,00	100,00	100,30	10,74	20000	1
ЛУКОЙЛ, 04	05.12.2013	99,50	-0,50	97,40	99,62	7,65	21097006	7
М.О.Р.Е.-Плаза, 01	03.08.2010	99,60	0,35	99,10	99,60	14,10	505460	2
Магнит Финанс, 01	19.11.2008	100,07	0,00		100,07	9,40	1001	1
Магнит Финанс, 02	23.03.2012	94,90	-1,15	94,20	94,90	10,04	949	1
Макромир-Финанс, 02	03.07.2012	99,03	-0,17	98,50	100,00	17,47	4950750	2
Марийский НПЗ-Финанс, 01	16.12.2008	99,80	1,31	99,30	99,80	11,71	292107	2
Марийский НПЗ-Финанс, 02	16.12.2010	100,00	0,14	100,01	100,25	12,09	1000000	1
Марта Финанс, 01	22.05.2008	90,50	0,56	90,20	90,50	441,36	9510704	51
Марта Финанс, 03	02.08.2011	92,00	2,35	90,00	92,50	58,10	5279565	63
Мастер-Банк, 02	23.05.2008	100,00	-0,70	100,00	100,10	11,52	818005	3
Мастер-Банк, 03	30.11.2011	100,10	0,15	99,86	100,05	11,59	15644871	5
Матрица Финанс, 01	10.12.2008	96,40	0,42	95,71	96,95	19,23	1723520	3
Махеев Финанс, 01	03.06.2010	100,00	0,05	99,45	100,10	12,36	10000	1
МГТС, 05	25.05.2010	99,97	-0,03	100,00	100,02	7,54	11503300	2
Медведь-Финанс, 01	01.09.2010	100,00	-0,30	99,91	100,30	13,39	1000	1
Метзавод Серова, 01	27.02.2009	99,00	1,54	98,50	98,90	10,26	5961900	11
Метрострой Инвест, 01	23.09.2011	100,05	0,05	100,00	100,10	11,95	1000500	1
Мечел, 02	12.06.2013	100,23	0,53	99,90	100,60	8,44	25138723	14
МИАН-Девелопмент, 01	02.03.2010	95,99	-0,01	95,79	95,99	26,63	19198	1
М-Индустрия, 01	16.08.2011	100,90	-0,10	100,90	103,00	12,25	5369862	2
Миннеско Новосибирск, 01	10.12.2009	100,49	0,50	97,11	100,00	13,82	1004900	10
Миракс Групп, 01	19.08.2008	100,20	0,00	99,90	100,29	9,96	4008	1
Миракс Групп, 02	17.09.2009	100,10	0,05	99,45	100,10	11,19	436440	2
Мираторг Финанс, 01	02.08.2012	98,00	-0,71	98,75	99,30	19,81	999600	1
Митлэнд Фуд Групп, 01	16.02.2010	101,70	1,81	99,50	101,70	13,35	242046	1
ММК-Трансфинанс, 01	10.07.2008	100,10	0,10	99,90	100,10	11,07	3003	1
Мой Банк, 01	26.12.2008	100,00	0,00	99,10	100,00	14,93	656475	12
Мой Банк, 02	21.12.2010	99,94	0,02	99,75	99,94	15,04	5606322	13
Мортон-РСО, 01	28.02.2011	99,93	-0,07	99,40	99,90	11,88	27576540	3
Московский КредитБанк, 02	04.06.2009	101,54	0,75	101,00	101,50	10,21	11518556	4
Московский КредитБанк, 03	16.06.2010	100,00	0,45	99,00	100,00	9,69	1000	1
Московский Кредитный								
Банк, 04	15.03.2011	99,00	0,25	98,65	99,00	13,10	67291983	18
Москоммерцбанк, 02	15.02.2011	98,00	0,00	96,55	98,00	15,83	4900000	1
Мосмарт Финанс, 01	12.04.2012	100,45	-0,14	100,37	100,45	15,00	17795255	23
Мособлгаз, 01	17.05.2011	97,70	-0,10	97,50	97,70	13,76	1783689	4
МосОблГаз-Финанс, 01	21.12.2008	100,00	0,00	99,55	100,00	10,99	4400	1
Мособлгаз-финанс, 02	24.06.2012	95,25	-0,26	95,00	95,25	11,34	964025	2
Мособлтрастинвест, 01	26.09.2009	95,19	-0,01	94,50	95,20	13,24	2284560	1
МоссельпромФинанс, 01	12.12.2008	99,60	0,10	99,10	99,60	13,56	1959065	15
Мосэнерго, 01	13.09.2011	99,60	-0,25	99,76	99,95	8,00	1997	2
Мосэнерго, 02	18.02.2016	98,12	-0,58	98,50	98,88	8,40	2354880	2
Мотовилихинские заводы,								
01	22.01.2009	100,00	0,43	99,60	100,00	9,58	117676	4
Моторостроитель-Финанс,								
02	15.07.2010	96,50	0,00	96,50	97,00	15,89	1447500	3
МПО Красный Богатырь, 01	11.02.2010	99,78	-0,01	99,55	99,80	11,57	27535140	3
Нижне-Ленское-Инвест, 01	08.07.2008	100,15	0,35	99,67	100,15	11,02	3005	1
НИКОСХИМ-ИНВЕСТ, 02	20.08.2009	98,20	0,72	96,75	98,25	13,39	85910149	15
НК АЛЪЯНС, 01	14.09.2011	97,25	0,52	97,00	97,50	11,42	6291250	2
НОК, 02	22.09.2011	100,20	0,00	100,02	100,20	12,06	1281108	3
НОМОС-БАНК, 07	16.06.2009	100,23	0,03	100,10	100,23	7,59	3469198	6
НОМОС-БАНК, 08	16.02.2011	102,95	2,95	102,95	103,05	5,59	5150000	2
НПО Сатурн, 03	06.06.2014	98,93	0,28	98,65	99,05	10,88	1978300	2

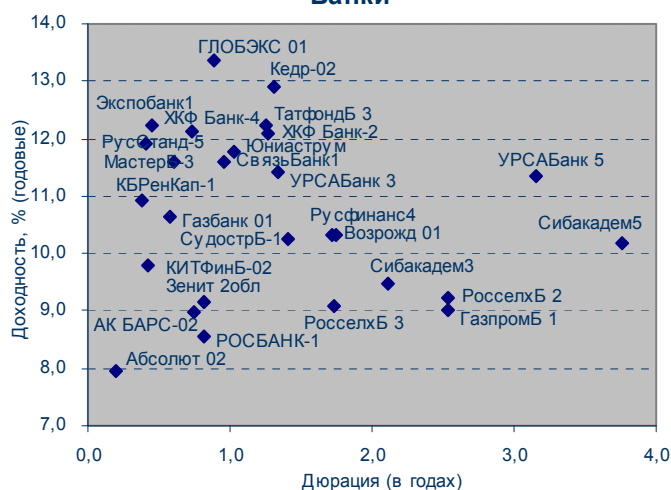
НутриИнвестХолдинг, 01	09.06.2009	99,75	-0,05	99,75	100,15	12,22	1398299	2
Нэфис Косметикс, 02	16.12.2009	99,65	-0,30	99,80	99,95	12,79	1749854	3
Объединенные Кондитеры-Фин, 01	16.05.2012	97,00	-3,00		97,00	9,55	533500	11
Объединенные кондитеры-Фин, 02	17.04.2013	100,75	0,00	100,40	101,00	9,80	10084050	10
ОГК-2, 01	05.07.2010	97,15	0,00	96,90	97,30	9,37	23300000	10
ОГК-5, 01	29.09.2011	99,15	0,03	99,15	99,25	8,30	14018604	6
ОИЖК, 01	21.02.2012	100,01	-0,01		100,01	9,44	50005	1
ОЧАКОВО, 02	19.09.2008	100,00	0,15	99,50	100,00	8,63	3200	1
Паркет-Холл-Сервис, 01	01.04.2010	99,20	-0,07	98,90	99,50	14,28	1377730	2
Парнас-М, 02	17.11.2011	94,39	3,95	91,00	94,40	15,75	5664349	2
ПЕНОПЛЭКС Финанс, 01	17.12.2009	100,00	0,10	99,80	100,00	11,33	2270000	8
Первый ипотечный агент АИЖК, 01	15.02.2039	99,25	0,05	98,80	99,30	7,36	908242	13
ПКФ ДиПОС, 01	19.06.2012	99,40	0,00	99,00	99,65	15,02	19877000	2
ПО УОМЗ, 01	10.06.2010	98,61	0,62	98,00	99,00	12,11	1812360	17
Пробизнесбанк, 05	29.04.2009	97,06	-2,91		100,05	12,26	97060000	1
Промтрактор-Финанс, 01	03.07.2008	99,80	-0,20	99,80	100,05	10,49	4453086	2
Промтрактор-Финанс, 02	18.10.2011	100,00	-0,46	99,89	100,20	11,03	6000000	1
Протек Финанс, 01	02.11.2011	95,85	1,97	90,00	95,85	12,33	96809	2
Радионет, 01	27.08.2008	99,10	0,17	99,01	99,10	14,74	3964	1
Разгуляй-Финанс, 02	27.09.2011	100,75	0,10	100,55	100,75	11,40	191425	1
Разгуляй-Финанс, 03	16.03.2012	98,75	0,20	99,40	99,74	12,83	2073950	2
РБК Информационные системы, БО-4	24.03.2009	100,65	0,55	100,55	100,75	11,38	280814	1
РЕТАЛ, 01	09.12.2009	96,52	-0,29	96,51	96,80	16,66	1452774	4
РЖД, 03	02.12.2009	102,15	0,15	102,10	102,15	6,99	15266082	4
РЖД, 06	10.11.2010	100,25	0,10	100,35	100,40	7,37	44406110	4
РЖД, 07	07.11.2012	102,00	-0,68	102,18	102,20	7,15	10244100	5
РИГрупп, 01	26.12.2009	99,13	0,33	99,20	99,40	18,14	6427164	4
РК-Газсетьсервис, 02	09.08.2010	99,78	-0,01	99,56	99,79	13,05	27684825	4
РК-Терминал 1, 01	09.08.2010	99,93	0,13	99,40	99,90	11,12	27576540	13
РМБ, 01	27.04.2009	100,50	0,73	100,00	100,60	11,21	1155000	4
РМК-ФИНАНС, 01	06.04.2010	95,00	-0,11	94,70	96,80	12,05	9500000	1
РОСБАНК, 01	15.02.2009	100,00	0,25	99,61	99,98	7,83	1000	1
Россельхозбанк, 01	04.06.2008	100,00	0,00	100,00	100,10	7,35	10000	1
Россельхозбанк, 02	16.02.2011	99,00	1,59	97,79	98,50	8,51	990	1
Россельхозбанк, 03	09.02.2017	97,75	0,26	97,55	97,75	8,89	20762991	8
Россельхозбанк, 04	27.09.2017	100,05	0,00	100,08	100,35	8,23	50025019	3
Россельхозбанк, 06	09.02.2018	100,35	0,10	100,10	100,40	8,44	294026	1
РОССКАТ-Капитал, 01	21.07.2010	98,10	0,41	97,70	98,20	13,49	5393500	2
РосТ-Лайн, 01	08.07.2010	99,00	-0,05	98,80	99,05	18,66	450450	4
Русский Стандарт, 05	09.09.2010	99,15	0,24	99,03	99,23	11,16	991500	11
Русский Стандарт, 07	20.09.2011	100,35	-0,10	100,00	100,35	12,09	13025430	4
Русский Стандарт, 08	13.04.2012	98,30	-0,20	98,40	98,90	12,46	2848734	2
РуссНефть, 01	10.12.2010	95,00	1,99	93,50	94,95	18,90	32027103	29
Русь-Банк, 01	19.03.2009	99,60	-0,50	99,35	99,60	10,73	1490527	2
Русь-Банк, 02	22.02.2010	99,35	0,03	99,50	99,85	11,91	2306472	14
Салаватнефтеоргсинтез, 02	10.11.2009	101,30	-0,20	101,25	101,40	9,27	1013	1
Салаватстекло, 02	28.10.2009	100,00	0,81	100,00	100,01	10,78	2000	2
САМОХВАЛ, 01	21.10.2009	100,00	0,01	99,90	100,00	15,02	10008000	10
Сахарная Компания, 01	10.11.2009	93,60	-0,74	93,61	94,10	549,20	522670	12
Сахатранснефтегаз, 01	02.12.2009	100,12	0,19	99,96	100,22	10,63	1868547	12
Северсталь-авто, 02	17.07.2013	97,60	0,15	97,45	97,90	9,10	3454645	6
СевЗапТелеком, 03	24.02.2011	99,65	0,10	99,65	99,80	9,06	21923000	2
Седьмой Континент, 02	14.06.2012	98,82	0,22	98,50	99,51	9,09	16274885	6
СЗЛК-Финанс, 01	02.03.2010	96,85	0,37	96,70	96,85	22,46	1020236	4
Сибакадемстрой, 01	12.05.2009	99,25	-0,20	97,50	100,00	37,39	993	1
СибирьТелеком, 07	20.05.2009	100,60	-0,19	100,26	100,69	8,20	4954550	1

СИБУР Холдинг, 01	01.11.2012	98,26	-0,19	98,26	98,64	9,14	17902527	5
Синергия, 01	22.04.2009	100,30	0,30	100,20	100,30	12,17	200004012	9
СИТРОНИКС, 01	21.09.2010	99,40	0,40	99,10	99,40	10,98	1540700	9
СМАРТС, 03	29.09.2009	100,09	-0,09	99,91	100,00	14,27	3842297	11
Содружество-Финанс, 01	22.10.2009	97,20	1,25	96,50	97,20	12,98	535447	13
СОРУС КАПИТАЛ, 01	05.11.2009	100,80	0,25	100,60	100,80	10,81	1409942	12
Стройтрансгаз, 02	13.07.2012	95,00	0,11	90,00	93,50	10,21	1925	2
Стройтрансгаз, 03	11.04.2013	100,50	0,20	100,40	100,93	10,96	5025000	1
СУ-155 КАПИТАЛ, 03	15.02.2012	100,55	0,10	100,40	100,55	12,57	2952146	7
Сувар-Казань, 01	31.03.2009	99,82	0,02	99,81	100,00	16,02	293413	6
Судостроительный банк, 01	02.07.2009	99,10	0,59	98,70	99,10	10,95	21424128	9
Судостроительный банк, 02	11.06.2010	100,00	0,05	99,71	99,83	9,55	8235064	5
ТатфондБанк, 03	19.05.2009	101,20	0,20	100,67	101,65	10,93	9108000	5
ТВЗ, 03	18.06.2010	99,95	0,00	99,70	99,95	9,68	3498250	3
ТГК-10, 01	17.06.2010	98,39	0,30	98,23	98,39	9,32	35732124	24
ТГК-10, 02	06.02.2013	100,57	0,07	100,50	100,60	9,15	11254042	9
ТГК-4, 01	31.05.2012	99,45	1,38		99,50	8,28	5967000	1
ТД КОПЕЙКА, 01	17.06.2008	99,83	-0,02	99,80	99,85	11,10	10873420	5
ТД КОПЕЙКА, 02	15.02.2012	95,85	0,00	95,65	96,00	15,01	7211552	10
ТД КОПЕЙКА, 03	15.02.2012	97,25	0,00	97,26	98,00	11,12	9711385	2
ТД Русские масла, 02	29.03.2012	98,60	1,71	97,55	98,60	16,60	896495	2
ТехноНИКОЛЬ-Финанс, 02	07.03.2012	96,15	-0,16	96,10	96,45	13,26	7692000	2
Техносила-Инвест, 01	26.05.2011	99,55	-0,20	99,56	99,76	16,19	5086010	3
ТМК, 02	24.03.2009	99,60	0,18	99,35	99,80	8,22	31255460	9
ТМК, 03	15.02.2011	101,28	0,03	101,26	101,39	9,00	4686624	3
Томск-Инвест, 01	22.04.2010	99,03	-0,97	98,20	100,00	15,43	9901500	2
Торговый Дом Мечел, 01	12.06.2009	98,00	3,27	98,00	98,01	7,52	1960	2
Торговый дом Полесье, 01	11.05.2010	99,90	0,17	99,75	99,90	16,32	2410988	6
ТРАНСАЭРО-Финансы, 01	05.02.2009	98,70	0,20	98,70	98,99	12,81	987	1
ТрансКонтейнер, 01	26.02.2013	100,70	0,00	100,65	100,75	8,78	4833600	1
ТрансКредитБанк, 01	15.06.2010	96,20	0,00	96,00	96,20	9,51	9682530	7
ТрансКредитБанк, 02	12.06.2012	98,00	0,51	98,00	98,20	9,38	1465100	5
УБРиР-Финанс, 02	02.07.2009	99,73	-0,17	99,73	99,98	12,31	3410521	3
Удмуртнефтепродукт, 01	01.09.2008	100,10	-0,10	99,90	100,10	9,50	1856148	3
Уралвагонзавод-Фин, 01	30.09.2008	100,50	0,30	99,85	100,50	8,30	3015	1
Уралвагонзавод-Фин, 02	05.10.2010	100,69	0,18	100,51	100,69	9,93	1508441	2
Уралзавод прецсплавов, 01	10.06.2010	99,30	-0,10	99,31	99,65	18,65	107244	1
УРСА Банк, 03	04.06.2009	99,87	1,13	99,50	99,96	9,95	12949639	9
УРСА Банк, 05	18.10.2011	95,40	-0,31	94,75	95,50	12,04	9558000	2
УРСА Банк, 07	19.07.2012	94,69	0,41	94,65	94,69	12,22	10770321	10
Уфимское МПО, 02	17.12.2009	99,90	0,05	99,82	100,10	10,33	899100	1
Фаэтон-Аэро-Финанс, 01	30.07.2009	99,99	-3,02		100,00	13,76	549945	3
Финансовая компания НЧ, 01	11.10.2011	99,69	3,84	95,51	99,70	11,98	24947771	10
ФК Еврокоммерц, 01	18.12.2009	99,00	0,20	98,75	99,00	14,09	792000	1
ФК Еврокоммерц, 05	15.03.2011	100,06	0,66	100,11	100,50	16,49	6989985	3
ФСК ЕЭС, 03	12.12.2008	100,05	0,05	100,05	100,17	7,12	11406198	5
ФСК ЕЭС, 04	06.10.2011	98,85	-0,10	99,10	99,20	7,83	1980	2
ХК Белый фрегат, 01	17.12.2009	99,35	-0,64	99,10	100,00	17,10	299895	3
ХК ДОМОЦЕНТР, 01	08.07.2010	97,21	0,01	96,51	97,21	16,45	9721	1
ХКФ Банк, 02	11.05.2010	97,72	0,08	97,60	98,65	11,99	20827598	26
ХКФ Банк, 03	16.09.2010	99,55	0,15	99,40	99,65	11,06	39996100	15
ХКФ Банк, 04	12.10.2011	99,60	0,14	99,55	99,75	11,29	9960000	1
ХМЛК Открытие, 01	11.11.2008	99,01	-0,99	99,20	99,80	15,44	798302	3
Холдинг Капитал, 01	09.12.2009	100,02	0,02	99,95	100,02	15,43	58545025	8
Холидей Финанс, 01	01.04.2010	99,30	0,05	99,17	99,25	13,26	6946000	4
ЦентрТелеком, 04	21.08.2009	106,70	0,39	106,52	106,80	8,44	24301690	18
ЦентрТелеком, 05	30.08.2011	100,00	0,00	100,00	100,60	8,20	4000000	1
ЭйрЮнион, 01	10.11.2009	93,89	-0,12	93,00	93,87	21,16	8134445	35

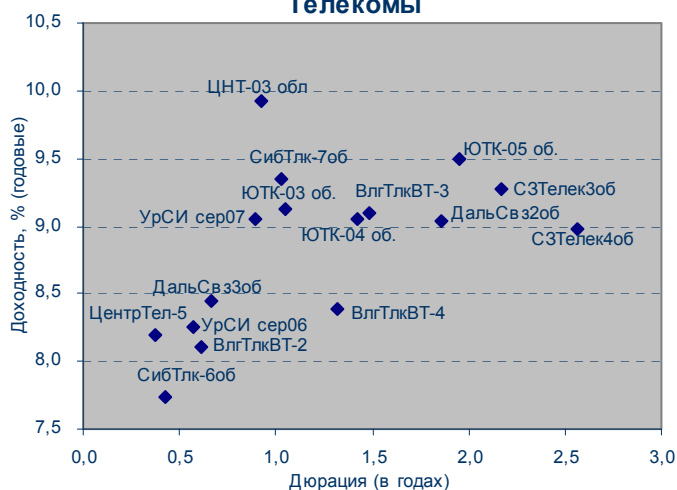
ЭКСПОБАНК, 01	29.12.2009	101,00	0,55	100,00	101,00	4,86	683010	2
ЭнергоСтрой-Фин, 01	20.05.2011	98,00	-0,41	98,20	99,00	13,72	1142680	1
Энергоцентр, 01	11.07.2010	99,02	0,17	100,00	100,03	11,04	17673795	14
ЮгТранзитСервис, 02	25.11.2008	101,00	0,00		101,00	9,86	3030	1
ЮНИАСТРУМ БАНК, 02	19.04.2010	100,00	0,50	99,89	100,00	11,17	23756895	9
ЮНИМИЛК Финанс, 01	06.09.2011	96,00	0,00	96,00	98,00	13,46	144000	1
ЮСКК, 01	01.07.2008	99,95	-0,05	99,10	99,95	13,45	2999	1
ЮТК, 03	10.10.2009	99,70	0,45	99,10	99,60	8,73	17412045	8
ЮТэйр-Финанс, 03	14.12.2010	99,50	-0,20	98,80	99,50	11,51	7179262	15

Источник: QuoteTotal 2

Банки



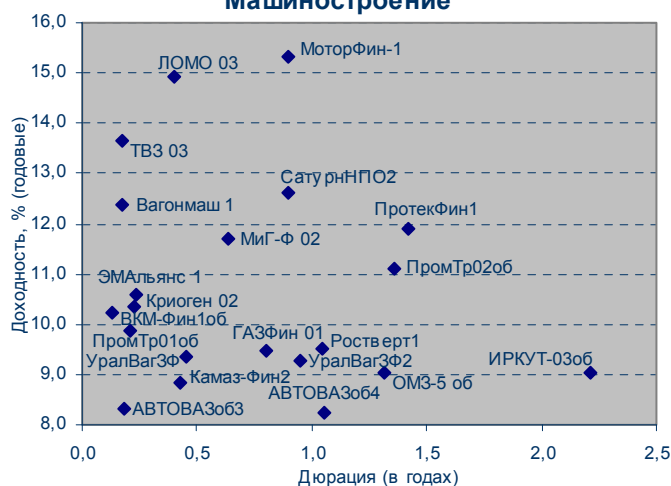
Телекомы



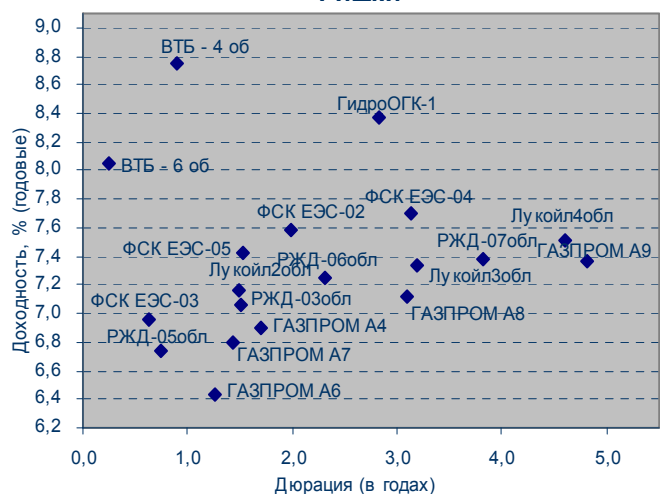
Пищевая промышленность



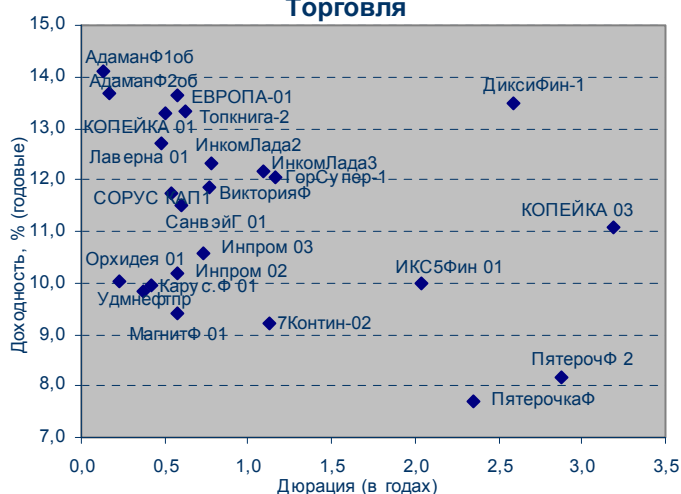
Машиностроение



Фишки

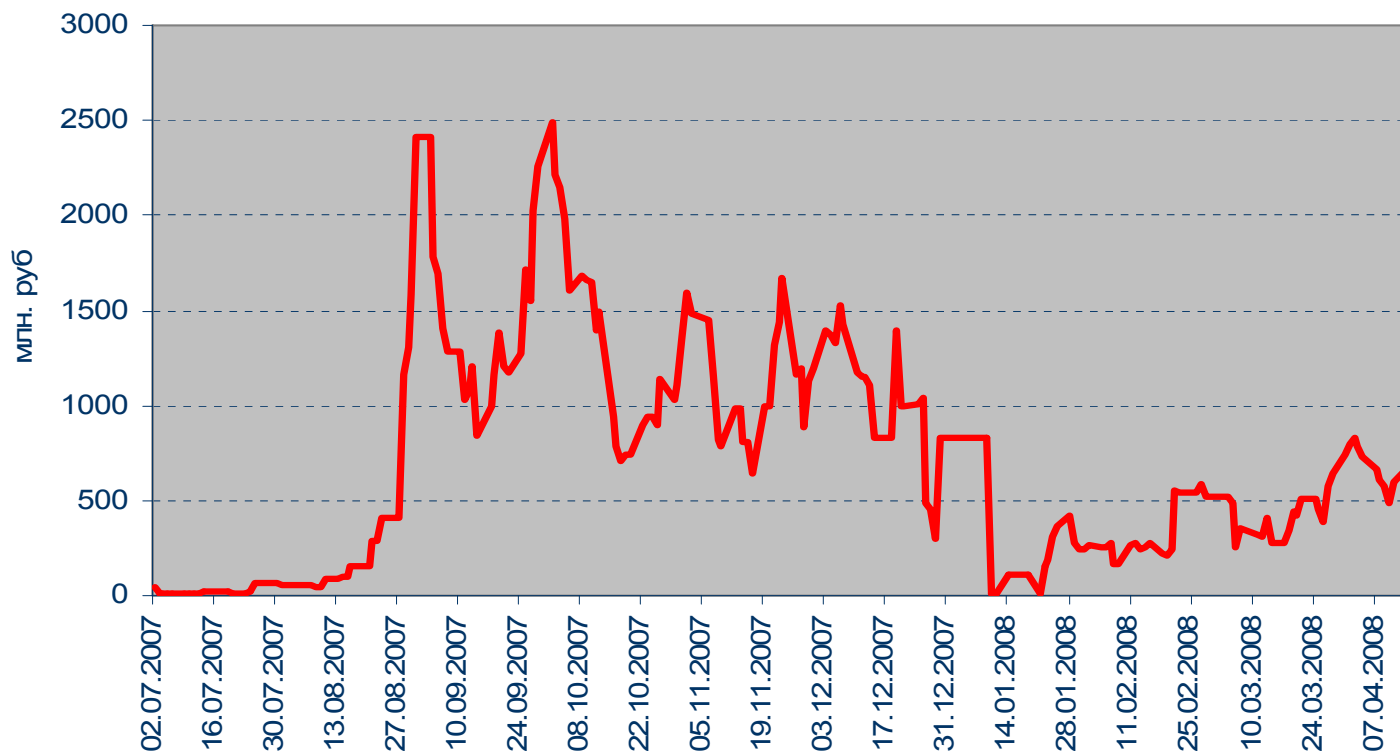


Торговля

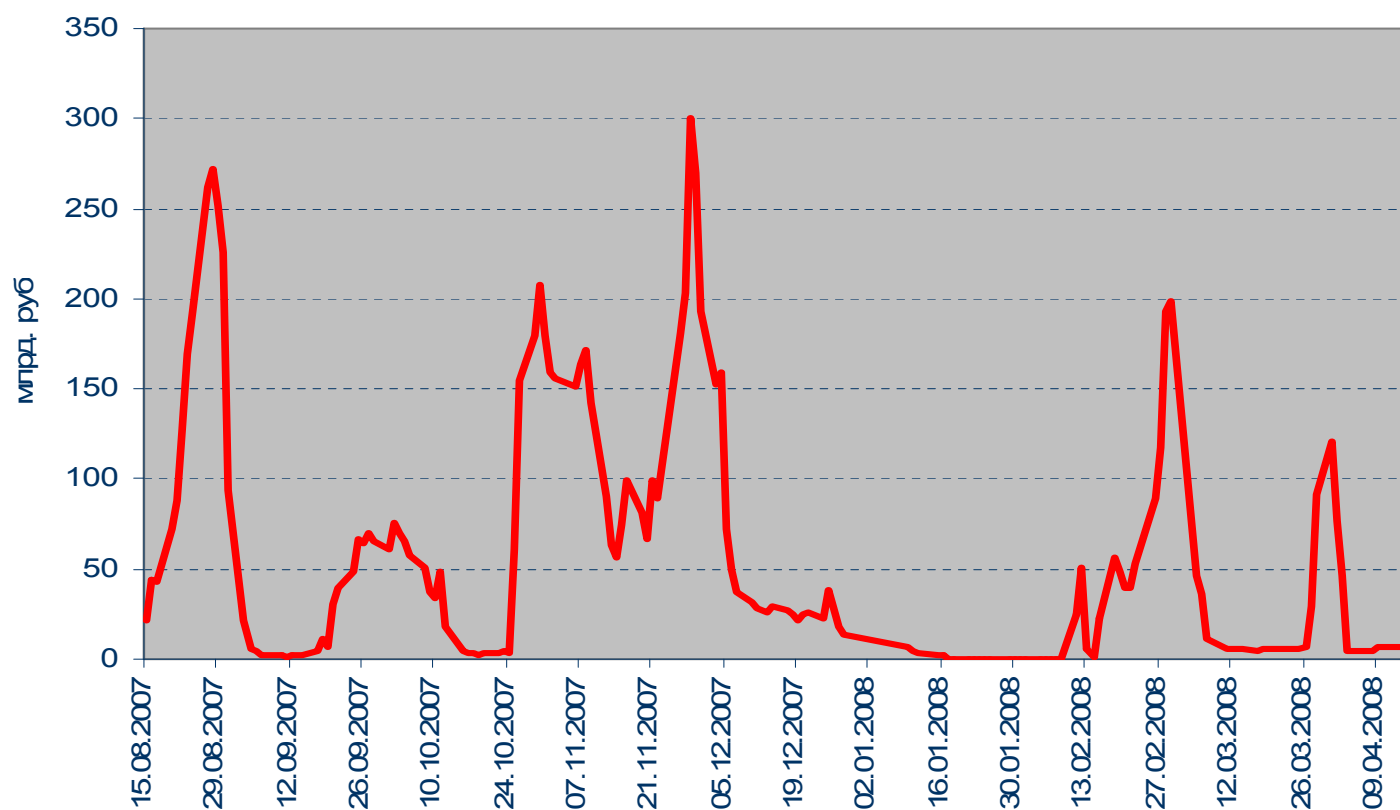


Денежный рынок

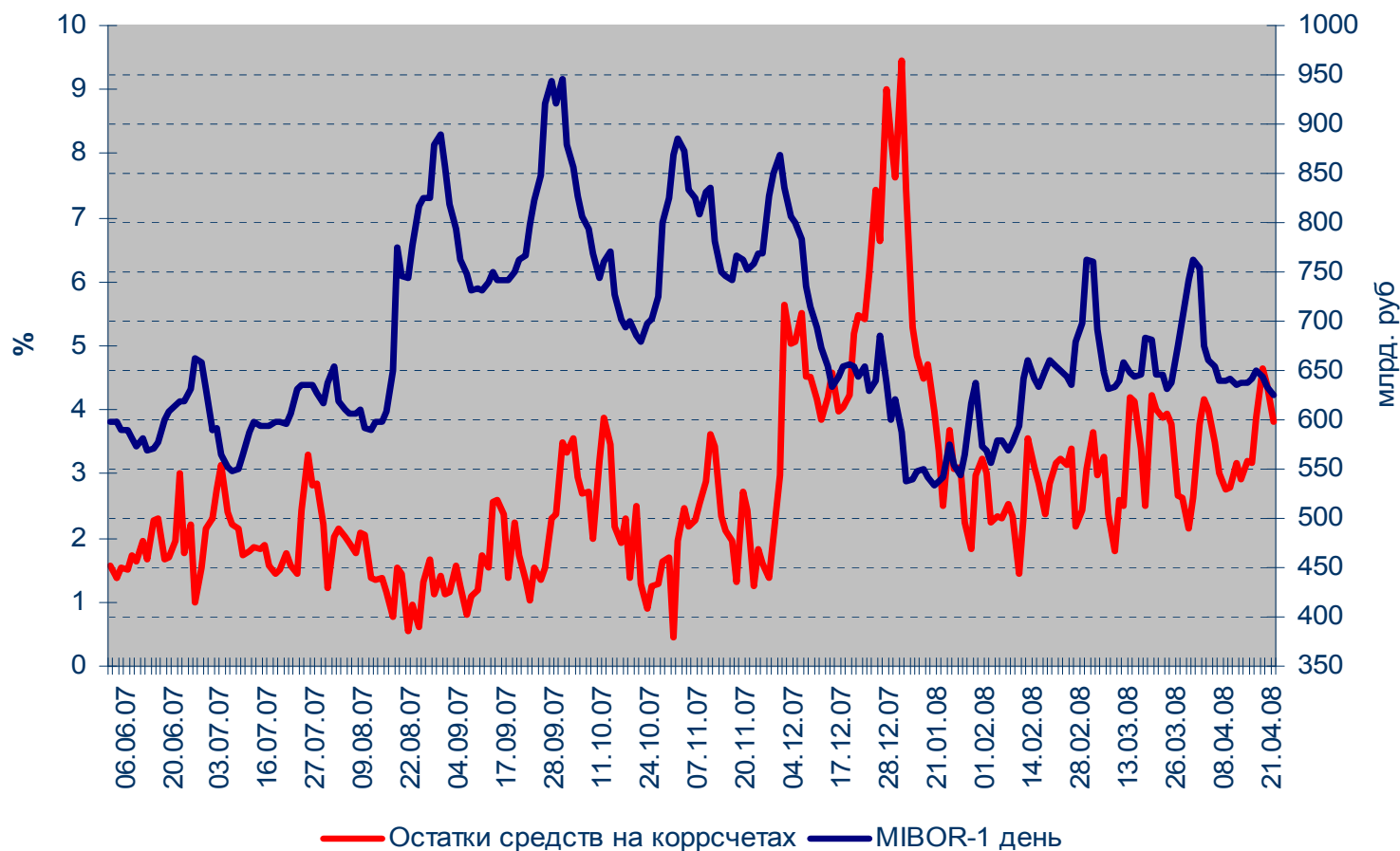
Задолженность кредитных организаций по ломбардным кредитам на начало операционного дня



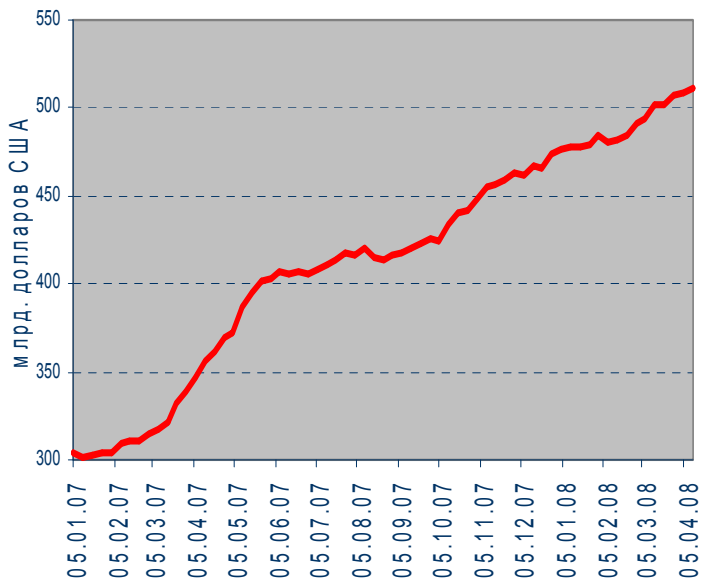
Итоги аукционов прямого РЕПО



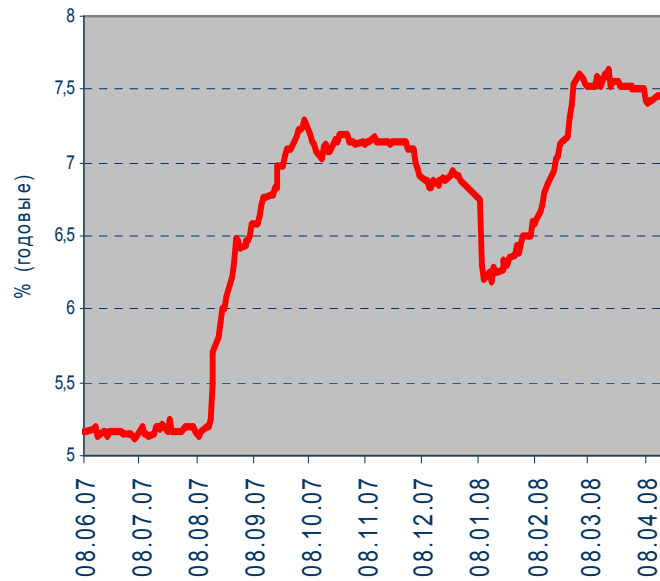
Остатки средств на коррсчетах банков (Россия) и MIBOR



Золото-валютные резервы РФ

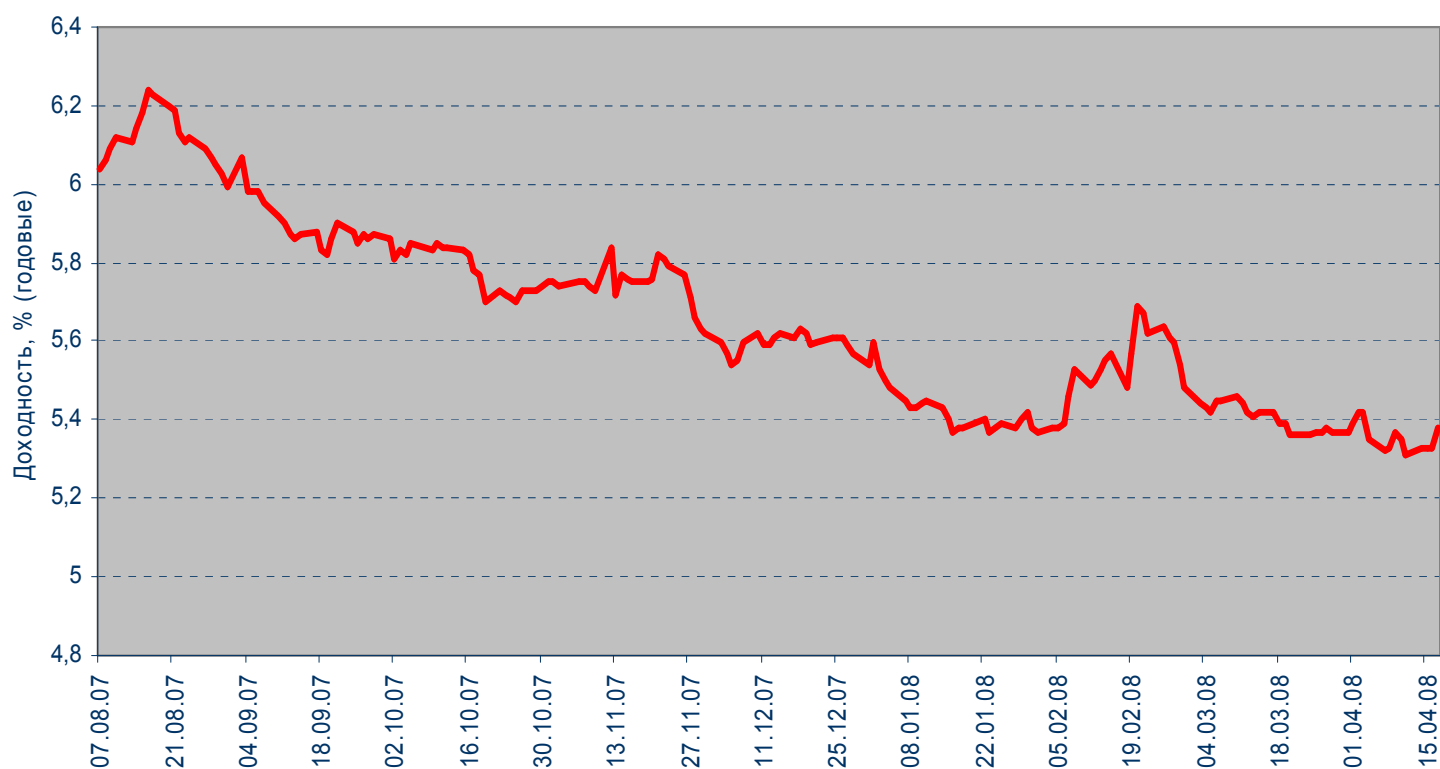


MOSPRIME 6M

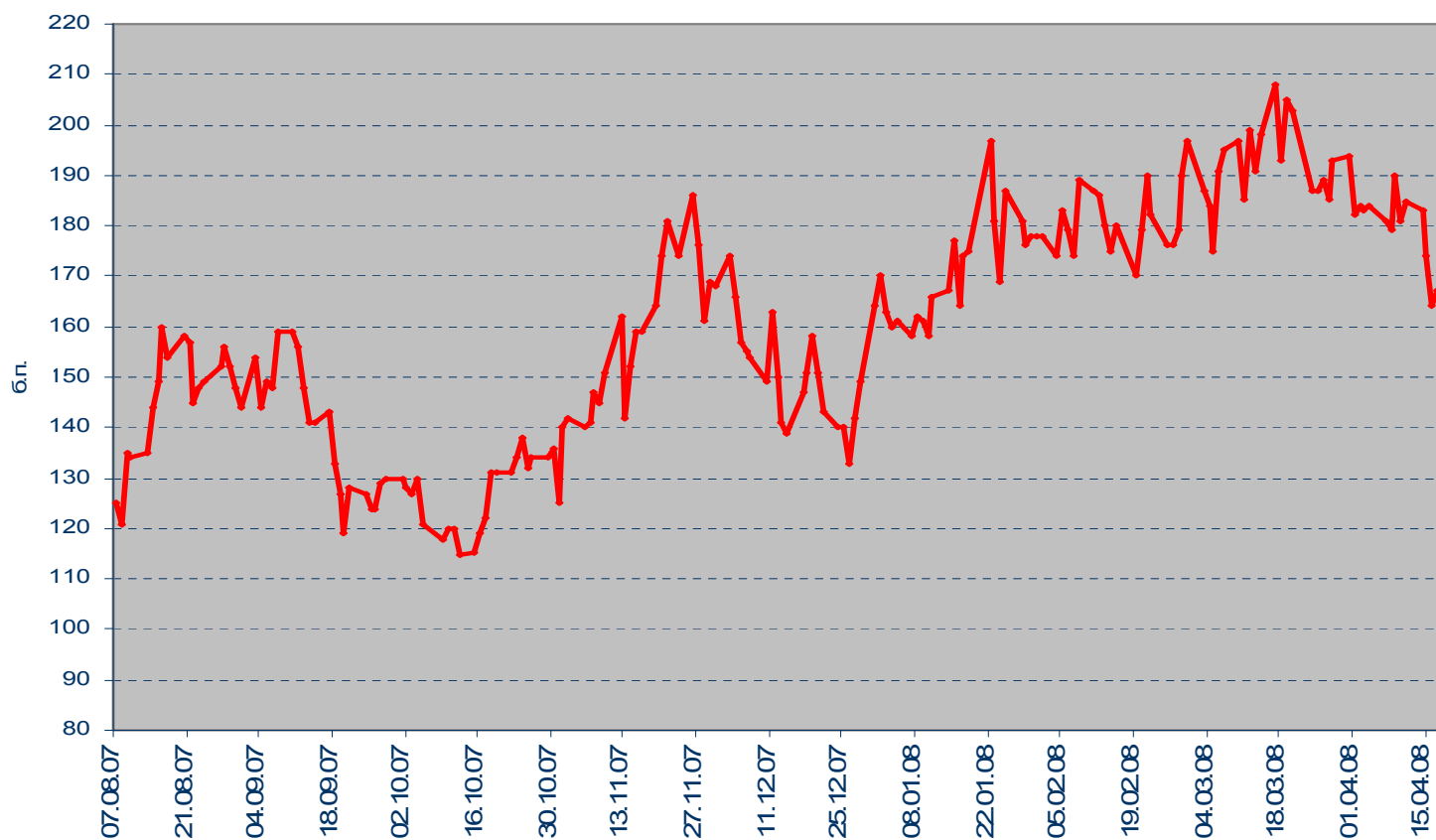


Рынок еврооблигаций

Динамика Россия, 2030



Спрэд Россия 30 и US Treasuries 10



ВАЖНАЯ ИНФОРМАЦИЯ

Настоящий документ имеет исключительно информационное значение и не может рассматриваться как предложение или побуждение к покупке или продаже ценных бумаг, а также связанные с ними финансовые инструменты. Описания любой компании или компаний, и (или) их ценных бумаг, или рынков, или направлений развития, упомянутых в данном документе, не предполагают полноты их описания. Утверждения относительно прошлых результатов необязательно свидетельствуют о будущих результатах

Несмотря на то, что информация, изложенная в настоящем документе, была собрана из источников, которые АКБ «Связь-Банк» считает надежными, Банк не дает гарантий относительно их точности или полноты. При принятии инвестиционного решения инвесторам следует провести собственный анализ всех рисков, связанных с инвестированием в ценные бумаги. АКБ «Связь-Банк», его руководство, представители и сотрудники не несут ответственности за любой прямой или косвенный ущерб, наступивший в результате использования информации изложенной в настоящем документе.

АКБ «Связь-Банк» и связанные с ним стороны, должностные лица и (или) сотрудники Банка и (или) связанные с ними стороны могут владеть долями капитала компаний или выполнять услуги для одной или большего числа компаний, упомянутых в настоящем документе, и (или) намереваются приобрести такие доли капитала и (или) выполнять либо намереваться выполнять такие услуги в будущем (с учетом внутренних процедур Банка по избежанию конфликтов интересов). АКБ «Связь-Банк» и связанные с ним стороны могут действовать или уже действовали как дилеры с ценными бумагами или другими финансовыми инструментами, указанными в настоящем документе, или ценными бумагами, лежащими в основе таких финансовых инструментов или связанными с вышеуказанными ценными бумагами. Кроме того, АКБ «Связь-Банк» может иметь или уже имел взаимоотношения, или может предоставлять или уже предоставлял финансовые услуги упомянутым компаниям (включая инвестиционные банковские услуги, фондовый рынок и прочее). АКБ «Связь-Банк» может использовать информацию и выводы, представленные в настоящем документе, до его публикации.

Все выраженные оценки и мнения, представленные в настоящем документе, отражают исключительно личное мнение каждого аналитика, частично или полностью отвечающего за содержание данного документа

По вопросам проведения операций с ценными бумагами обращайтесь в отдел клиентского обслуживания: (495) 228-38-06

КОНТАКТНАЯ ИНФОРМАЦИЯ

ОАО АКБ «Связь-Банк»

125375, г. Москва, ул. Щепкина, д. 40, стр. 1

Тел.: +7(495) 228-36-42

E-mail: IB@sviaz-bank.ru

Internet: <http://www.sviaz-bank.ru/>

Руководство

Автухов Михаил 228-38-01

IB@sviaz-bank.ru

Бахшиян Шаян 228-36-42

IB@sviaz-bank.ru

Эмиссия долговых инструментов

Барков Дмитрий 228-36-42 (30-93)

emission@sviaz-bank.ru

Смакаев Роберт 228-36-42 (33-37)

emission@sviaz-bank.ru

Волгарев Виктор 228-36-42 (30-97)

emission@sviaz-bank.ru

Менлиаманова Мирана 228-36-42 (30-23)

emission@sviaz-bank.ru

Сухина Юлия 228-36-42 (30-24)

emission@sviaz-bank.ru

Кривоногова Юлия 228-36-42 (31-99)

emission@sviaz-bank.ru

Сумин Андрей 228-36-42 (31-07)

emission@sviaz-bank.ru

Продажи на финансовых рынках

Сумин Владимир 228-38-06 (30-32)

sales@sviaz-bank.ru

Очкин Алексей 228-38-06 (31-01)

sales@sviaz-bank.ru

Голубничий Денис 228-38-01 (30-48)

sales@sviaz-bank.ru

Дергачев Дмитрий 228-38-01 (30-48)

sales@sviaz-bank.ru

Бабаджанов Сухроб 228-38-01 (31-24)

broker@sviaz-bank.ru

Клиентское обслуживание

Хмелева Ольга 228-38-06 (30-77)

broker@sviaz-bank.ru

Виноградова Анна 228-38-06 (31-02)

broker@sviaz-bank.ru

Анализ финансовых рынков

Свиридов Станислав 228-38-01 (31-92)

research@sviaz-bank.ru

Бодрин Юрий 228-38-01 (31-06)

research@sviaz-bank.ru

Гребцов Максим 228-38-01 (31-88)

research@sviaz-bank.ru

Полутов Александр 228-38-01 (31-88)

research@sviaz-bank.ru

Кредитный анализ

Чердаков Евгений 228-36-42 (30-95)

CR@sviaz-bank.ru

Федоткова Елена 980-05-61 (31-05)

CR@sviaz-bank.ru

Тарасов Олег 980-05-61 (30-96)

CR@sviaz-bank.ru